

## สถิติและรายได้ค่าธรรมเนียมจากการตรวจลงตราทุกประเภท

### สถิติและรายได้ค่าธรรมเนียมจากการตรวจลงตราทุกประเภท

ระหว่างวันที่ 1 ตุลาคม 2560 - 30 กันยายน 2561

สถานที่ที่ขอรับการตรวจลงตรา	จำนวนผู้มาขอรับการตรวจลงตรา (ราย)	รายได้ (ล้านบาท)
สอท./ สกญ.	8,948,411	9,879,738,009
สกม.	214,708	365,631,981
รวม	9,163,119 ราย	10,245,369,990 ล้านบาท

### สถิติและรายได้ค่าธรรมเนียมจากการตรวจลงตราทุกประเภท

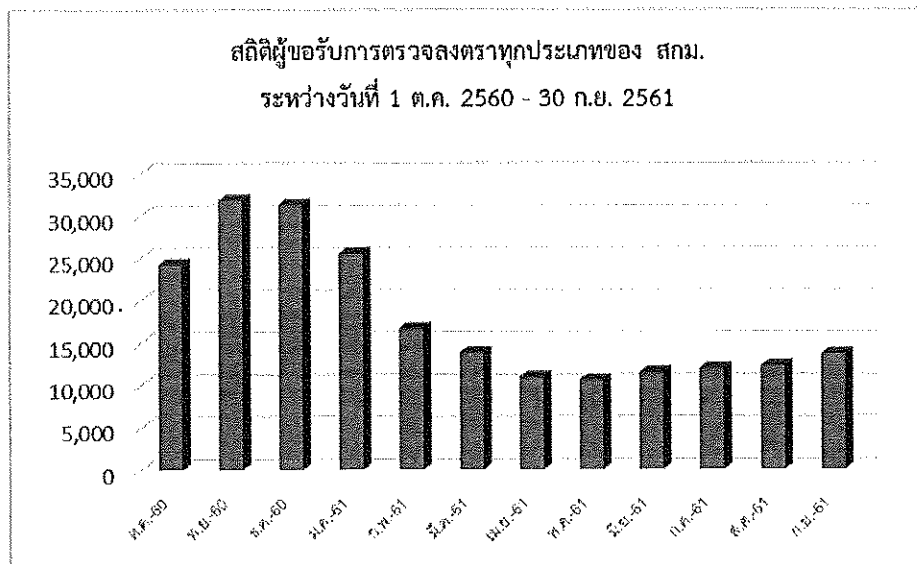
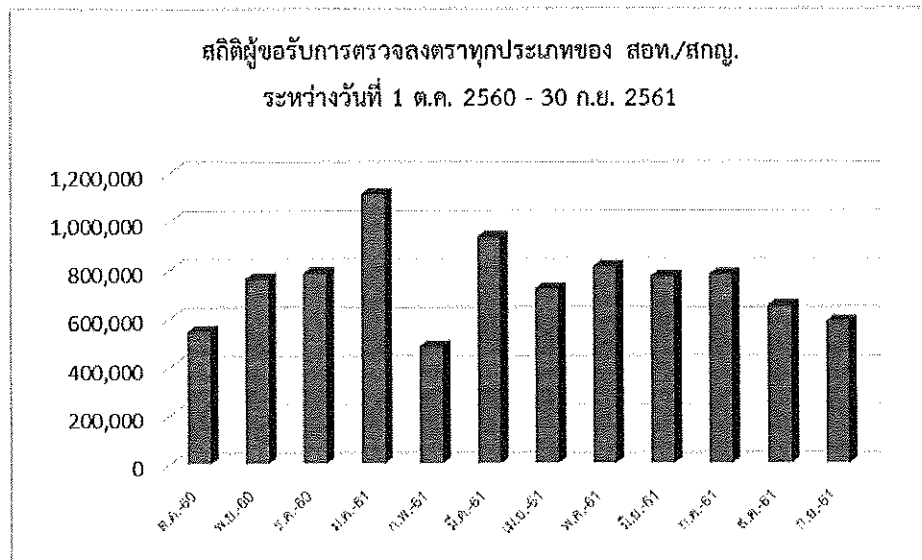
ระหว่างวันที่ 1 ตุลาคม 2561 - 30 กันยายน 2562

สถานที่ที่ขอรับการตรวจลงตรา	จำนวนผู้มาขอรับการตรวจลงตรา (ราย)	รายได้ (ล้านบาท)
สอท./ สกญ.	3,820,706	4,146,762,357
สกม.	155,283	273,225,652
รวม	3,975,989 ราย	4,419,988,010 ล้านบาท

\*\*\* เป็นยอดรวมอย่างไม่เป็นทางการเนื่องจาก สอท. สกญ. และ สกม. บางแห่งยังไม่ได้นำส่งสถิติและรายได้ของการตรวจลงตรามาครบทุกเดือน

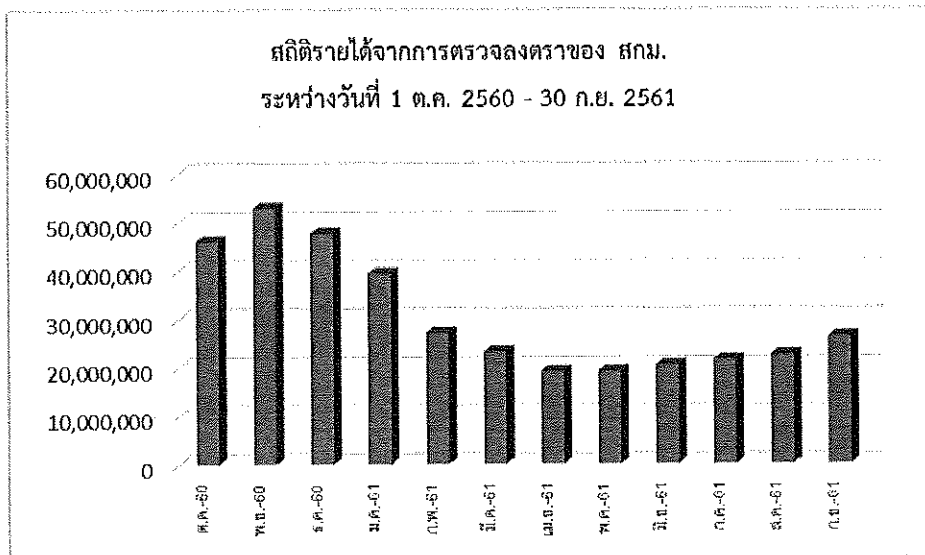
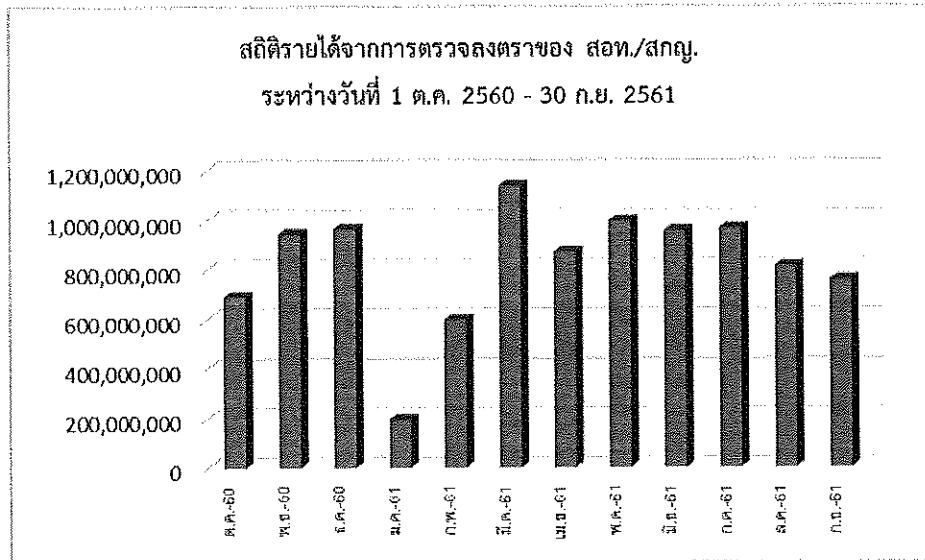
## สถิติผู้ขอรับการตรวจลงตราทุกประเภทจาก สอท./สกง./สกกม

ปีงบประมาณ 2561



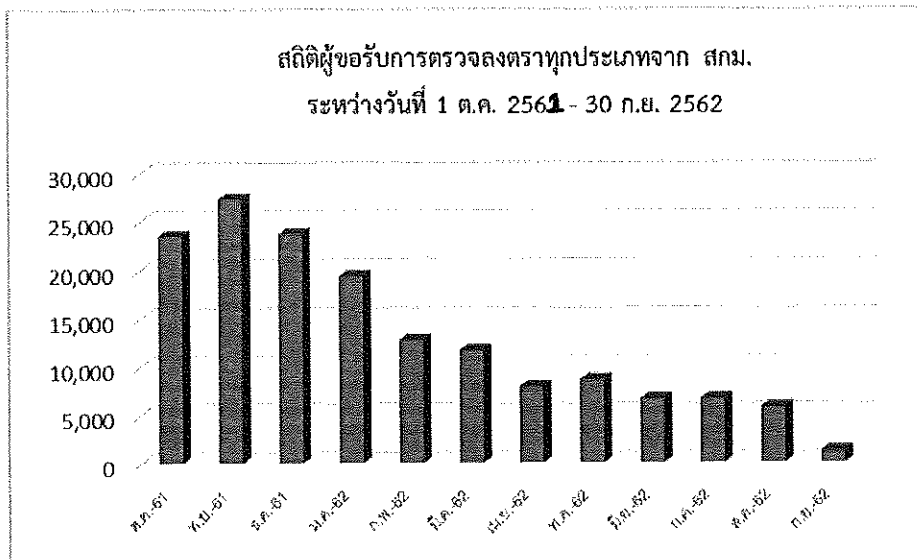
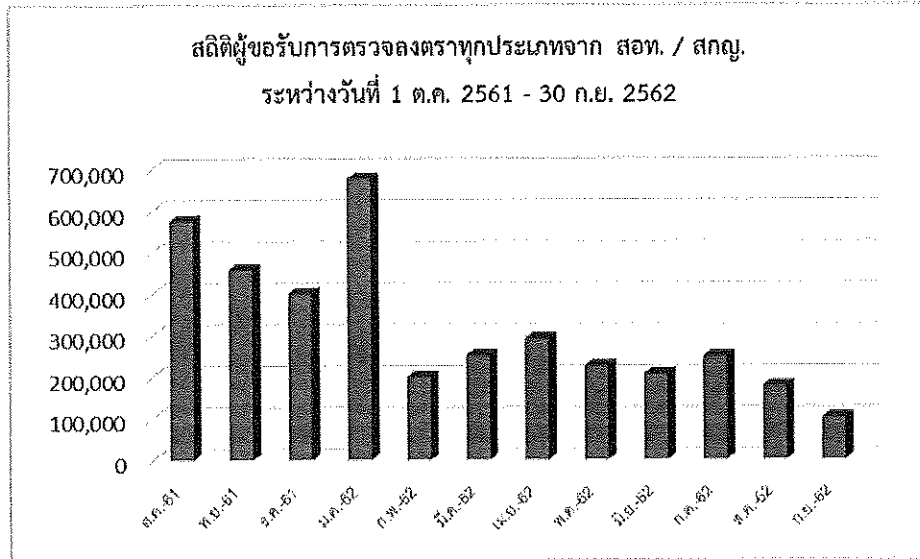
## สถิติรายได้จากการตรวจลงตราทุกประเภทจาก สอท./สกฎ./สกม

### ปีงบประมาณ 2561



# สถิติผู้ขอรับการตรวจลงตราทุกประเภทจาก สอท./สกญ./สกม

## ปีงบประมาณ 2562



## สถิติรายได้จากการตรวจลงตราทุกประเภทจาก สอท./สกฎ./สภม

ปีงบประมาณ 2562

