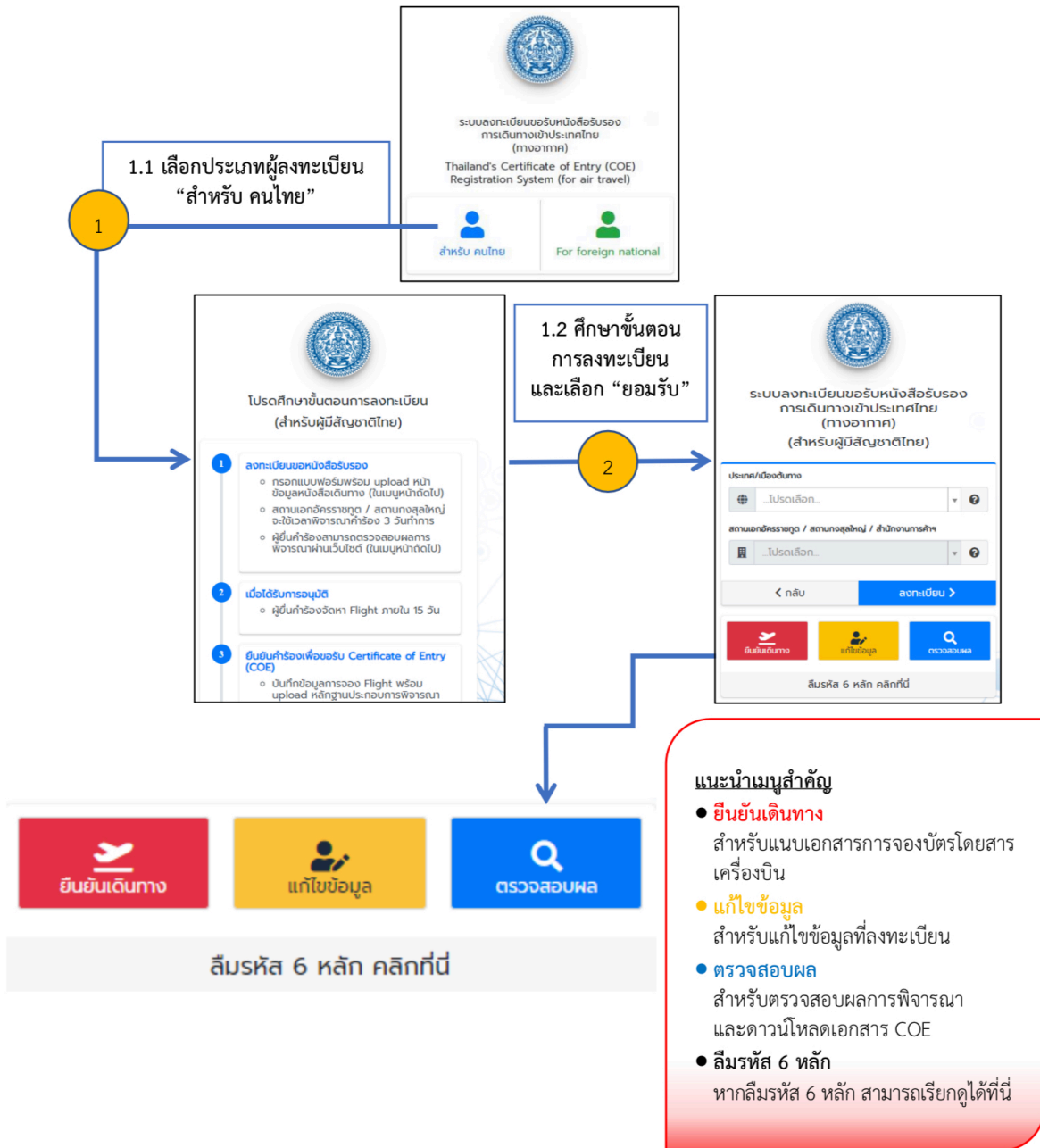


คู่มือการลงทะเบียนขอรับหนังสือรับรองเพื่อการเดินทางเข้าราชอาณาจักร  
สำหรับผู้มีสัญชาติไทย ผ่านเว็บไซต์ <https://coethailand.mfa.go.th/>

หมายเหตุ - ขั้นตอนการลงทะเบียนที่ปรากฏในเอกสารนี้เป็นตัวอย่างการกรอกข้อมูลการเดินทาง ข้อมูลส่วนบุคคล รหัสเอกสาร และข้อมูลการติดต่อที่ปรากฏเป็นข้อมูลสมมติ  
- หากพบปัญหาการใช้งาน กรุณาติดต่อสถานเอกอัครราชทูต สถานกงสุลใหญ่ หรือสำนักงานการค้าและเศรษฐกิจไทย ที่ท่านลงทะเบียนตามช่องทางที่ระบุในแบบฟอร์ม

1. การลงทะเบียนขอรับหนังสือรับรองการเดินทางเข้าราชอาณาจักร (COE)



1.3 เลือกเมืองที่ท่านอาศัยอยู่ในปัจจุบัน และกด “ลงทะเบียน” แล้วจึงกรอกข้อมูลส่วนบุคคลให้ตรงกับความเป็นจริงมากที่สุด และแนบเอกสารของท่านให้ครบถ้วน เพื่อประโยชน์ของท่านเอง

1.4 เมื่อกรอกข้อมูลครบถ้วนและกด “บันทึก” ข้อมูลเรียบร้อยแล้ว ท่านจะได้รับ “รหัสอ้างอิง 6 หลัก” โปรตเก็บรหัส 6 หลักของท่านไว้ สำหรับการแก้ไขข้อมูล ตรวจสอบผลการลงทะเบียน และดาวน์โหลด COE

**บันทึกข้อมูลสำเร็จ**  
ระบบได้ดำเนินการส่งเรื่องไปที่ สอท./สทญ. เรียบร้อยแล้ว  
โปรดเก็บรักษาหุสนี้ไว้สำหรับการรับหนังสือรับรองการเดินทางกลับประเทศไทย  
**834760**

**ข้อควรทราบ**

- สถานเอกอัครราชทูต สถานกงสุลใหญ่ และสำนักงานการค้าและเศรษฐกิจไทยจะตรวจสอบเอกสารของท่าน ภายใน 3 วันทำการ หลังจากที่ท่านลงทะเบียน
- เมื่อท่านผ่านการตรวจเอกสารแล้ว (pre-approved) โปรดแนบหลักฐานการจองตั๋วเครื่องบิน ภายใน 15 วัน หลังจากเจ้าหน้าที่อนุมัติ (หากท่านใช้บริการ ASQ ต้องแนบหลักฐานยืนยันการจอง ASQ ไปพร้อมกันด้วย)
- หากไม่แนบตั๋วเครื่องบินภายใน 15 วัน ระบบจะยกเลิกการลงทะเบียนโดยอัตโนมัติ และท่านจะต้องลงทะเบียนใหม่

## 2. ขั้นตอนการยืนยันการเดินทางและแนบบัตรโดยสารเครื่องบิน

2.1 เลือกเมนู “ยืนยันเดินทาง” และกรอกข้อมูลเพื่อยืนยันตัวตน ได้แก่ หมายเลขหนังสือเดินทาง ชื่อภาษาอังกฤษ นามสกุลภาษาอังกฤษ และ รหัสอ้างอิง 6 หลัก

1

ยืนยันเดินทาง

แก้ไขข้อมูล

ตรวจสอบผล

ลิ้มรส 6 หลัก คลิกที่นี่

2

2.2 กรอกข้อมูลเที่ยวบิน และวันที่เดินทางถึงประเทศ และแนบตัวเครื่องบิน

โปรดระบุข้อมูลเพื่อยืนยัน  
\*\*\* เฉพาะผู้เดินทางทางอากาศเท่านั้น \*\*\*

หมายเลขหนังสือเดินทาง

โปรดระบุชื่อ ภาษาอังกฤษ

โปรดระบุนามสกุล ภาษาอังกฤษ

รหัส 6 หลักที่ได้จากการลงทะเบียน

แบบหลักฐานการจองตั๋วเครื่องบิน (เป็นภาพถ่ายใบจองตั๋ว หรือไฟล์ PDF)

หลังจากลงทะเบียนสำเร็จ กรุณาอัปโหลดหลักฐานการจองตั๋วเครื่องบินภายใน 15 วัน

ขณะนี้ท่านเหลือเวลาอีก

Day	Hour	Minute	Second
14	14	57	21

หมายเลขเที่ยวบินที่จะเดินทางเข้าประเทศไทย

\* ตัวอย่าง TG999

วันที่ออกเดินทาง (โปรดระบุเป็น ค.ศ.)

3

2.3 หากท่านเลือกใช้บริการ ASQ โปรดทำเครื่องหมายด้านหน้า และระบุข้อมูล ASQ และแนบเอกสารยืนยันการจอง ASQ ที่ท่านเลือกใช้บริการ

สถานที่เข้ารับการรักษาตัว

ท่านเลือกใช้บริการ ASQ (Alternative State Quarantine) หรือไม่

ชื่อสถานที่ ASQ

Please specify ASQ booking

เอกสารแนบสำหรับการจอง ASQ

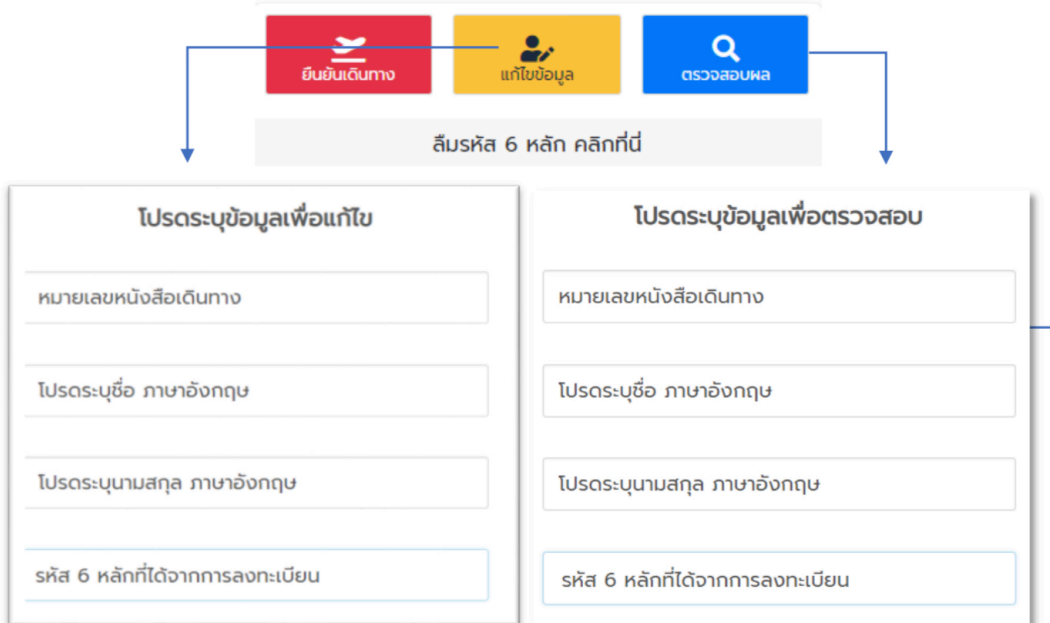
Drag & drop ไฟล์ตรงนี้ ...

### ข้อควรทราบ

- หลังจากยืนยันการเดินทางเรียบร้อยแล้วระบบจะส่งข้อมูลให้เจ้าหน้าที่พิจารณาออกหนังสือรับรองการเดินทางเข้าประเทศไทย (COE) ภายใน 3 วันทำการ หากเอกสารของท่านครบถ้วน
- หากท่านใช้บริการ SQ โปรดแนบหลักฐานการจองตั๋วเครื่องบินเพียงอย่างเดียวเท่านั้น


### 3. การแก้ไขข้อมูล และการตรวจสอบผลเพื่อขอรับเอกสาร

3.1 เลือกเมนู “แก้ไขข้อมูล” เพื่อแก้ไขข้อมูล และ เมนู “ตรวจสอบผล” เพื่อตรวจสอบผลการลงทะเบียนกรอกข้อมูลเพื่อยืนยันตัวตน ได้แก่ หมายเลขหนังสือเดินทาง ชื่อภาษาอังกฤษ นามสกุลภาษาอังกฤษ และ รหัสอ้างอิง 6 หลัก



#### ข้อควรทราบ


- ท่านสามารถแก้ไขข้อมูลของท่านได้ ใน 2 กรณี ได้แก่ (1) หลังจากที่ท่านลงทะเบียนตรวจสอบเอกสารเสร็จสิ้น และข้อมูลของท่านยังอยู่ระหว่างการพิจารณาของสถานทูต/สถานกงสุลใหญ่ และ (2) เมื่อท่านถูกปฏิเสธคำร้องจากสถานทูต/สถานกงสุลใหญ่ และสถานทูต/สถานกงสุลใหญ่ขอให้ท่านแก้ไขข้อมูลและเอกสารให้ถูกต้อง
- เมื่อท่านได้รับการอนุมัติการออก COE ท่านสามารถรับเอกสาร COE ได้ที่ปุ่ม “ดาวน์โหลด”



**รอการอนุมัติ**

คำร้องของท่านอยู่ในระหว่างการพิจารณา

[ตกลง](#)



**ได้รับการอนุมัติ**

คลิกปุ่ม Download ด้านล่างนี้ เพื่อรับหนังสือรับรองการเดินทางกลับประเทศไทย

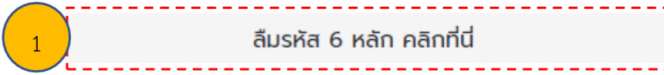
[ดาวน์โหลด](#)

#### สถานะของผู้ลงทะเบียน

- “รอการอนุมัติ” หมายถึง ข้อมูลของท่านอยู่ระหว่างการพิจารณาของสถานเอกอัครราชทูต สถานกงสุลใหญ่ หรือสำนักงานการค้าและเศรษฐกิจไทย ท่านสามารถแก้ไขได้
- “ได้รับการอนุมัติ” หมายถึง ท่านได้รับ COE จากสถานทูต/สถานกงสุลใหญ่แล้ว และสามารถรับเอกสารได้ที่ เมนู “ดาวน์โหลด”

#### 4. การเรียกดูข้อมูลรหัสอ้างอิง 6 หลัก (กรณีลิ้มรหัสอ้างอิง)

เลือกเมนู “ลิ้มรหัส 6 หลัก คลิกที่นี่” และ กรอกข้อมูลเพื่อยืนยันตัวตน ได้แก่ หมายเลขหนังสือเดินทาง ชื่อภาษาอังกฤษ นามสกุลภาษาอังกฤษ และ วันเดือนปีเกิด จากนั้นเลือกเมนู “ค้นหา”



2

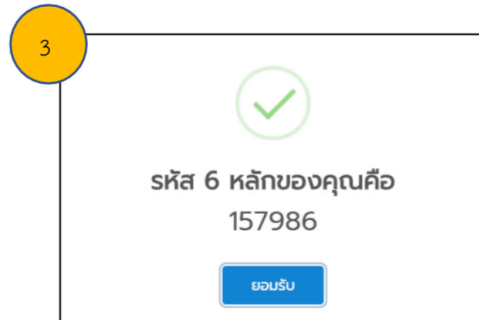
**กรุณากรอกข้อมูลเพื่อขอรหัส 6 หลัก**

หมายเลขหนังสือเดินทาง

ไปรษณีย์ชื่อ ภาษาอังกฤษ

ไปรษณีย์นามสกุล ภาษาอังกฤษ

วันเดือนปีเกิด



#### 5. การเดินทางเข้าราชอาณาจักร

5.1 หลังได้รับหนังสือรับรองฯ (COE) จัดเตรียมเอกสาร เพื่อแสดงต่อสารการบินที่เคาน์เตอร์เช็คอิน ดังนี้

- หนังสือเดินทาง (Passport)
- หนังสือรับรองฯ (COE)
- ใบรับรองแพทย์ที่ยืนยันว่าผู้เดินทางมีสุขภาพเหมาะสมต่อการเดินทาง (Fit to Fly Health Certificate) อายุไม่เกิน 72 ชั่วโมงก่อนการเดินทาง (ไม่สามารถใช้แบบอิเล็กทรอนิกส์ได้)
- หากผู้เดินทางเลือกใช้บริการสถานที่กักกันแห่งรัฐทางเลือก (Alternative State Quarantine – ASQ) ผู้เดินทางต้องมีหลักฐานยืนยันการจอง ASQ ที่ระบุวันเข้าพักในวันที่เดินทางถึงประเทศไทย
- เพื่อความรวดเร็วในการตรวจสอบเอกสารที่ด่านควบคุมโรค ณ ท่าอากาศยานในประเทศไทย ผู้เดินทางอาจเตรียมแบบฟอร์ม ต.8 (คำถามเกี่ยวกับสุขภาพของผู้เดินทางเข้ามาในราชอาณาจักร) ล่วงหน้า โดยสามารถดาวน์โหลดแบบฟอร์ม ต.8 ได้ที่ [shorturl.at/LQYZ7](https://shorturl.at/LQYZ7)

5.2 เมื่อเดินทางถึงประเทศไทย ผู้เดินทางจะต้องแสดงเอกสารตามข้อ 5.1 ต่อเจ้าหน้าที่ตรวจคนเข้าเมืองและเจ้าหน้าที่ด่านควบคุมโรค

\* \* \* \* \*