

คู่มือการใช้งานระบบ e-Privilege System

การเข้าสู่ระบบ

- เข้าสู่ระบบที่ <https://eprivilege.mfa.go.th/>
- ระบุ Username และ Password

Name	Pending Request	Approved	Totals
Assumption of Duty	0	0	0
Stay Permit	0	0	0
ID Card	0	0	0

- เมื่อเข้าสู่ระบบแล้ว ระบบจะแสดงข้อมูลภาพรวมของสำนักงาน

การทำเรื่องขอออก ID Card

The Embassy of the test

ID Card Application

Please ensure you have at least six(6) months of Stay Permit on the date of submission prior to renewal of ID card.
 New comers may submit request for ID Card once you receive your Stay Permit Stamp from Immigration Bureau.

10 records per page

Search

Type	Full Name	Position	Created on	Action
New				Resume Discard
New				Resume Discard
New				Resume Discard
Renew				Resume Discard
Renew				Resume Discard

Showing 1 to 5 of 5 entries

First Previous 1 Next Last

- ไปที่เมนู Online Application
- เลือก ID Card จากนั้นกดปุ่ม ID Card application

ID Card Application

Select Person

Person

Find
Clear

ID Card Application

Status

New
 Renew
 Replace

Title	Name	Middle Name	Surname
ตำแหน่ง	ชื่อ	ชื่อกลาง	นามสกุล
ตำแหน่ง	ประจำ		

Date of Birth

Name as you would like to appear on your ID Card (EN) (max 34 Alphabet)	Name as you would like to appear on your ID Card (TH) (max 34 Alphabet)
Position as you would like to appear on your ID Card (EN) (max 34 Alphabet)	Position as you would like to appear on your ID Card (TH) (max 34 Alphabet)
Office as you would like to appear on your ID Card (EN) (max 34 Alphabet)	Office as you would like to appear on your ID Card (TH) (max 34 Alphabet)

Upload Your Signature ⓘ Size of photo must be at least 500 x 200 pixels

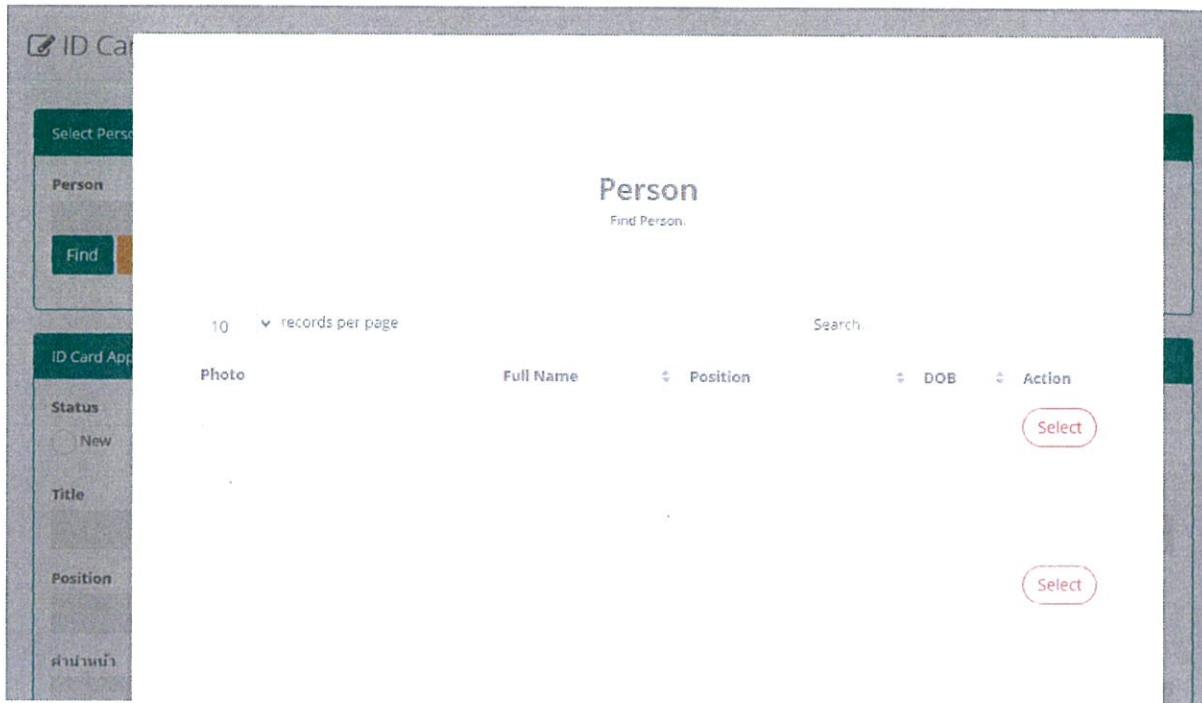
Upload

"I hereby certify that the information, photograph and signature on this application are true and accurate. I agree that my application may be returned if all of the required documents are not submitted. I am obliged to return the ID card to the Protocol Department upon the renewal of a new ID Card, of or upon completion of my assignment."

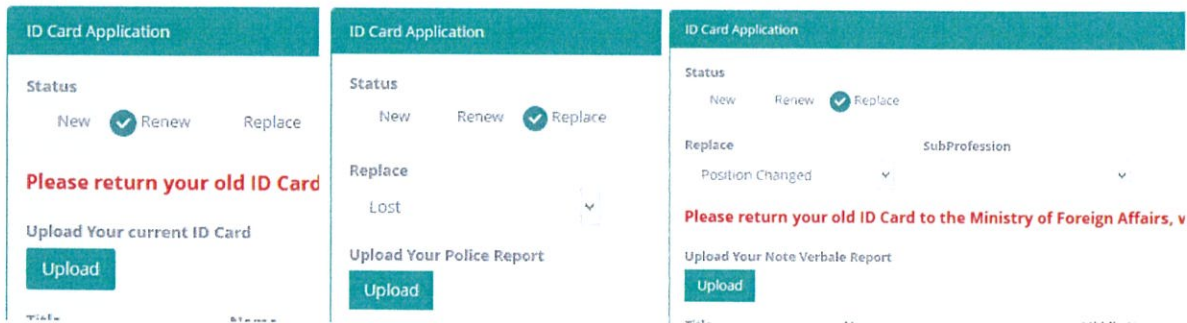
Save

Submit

- เข้าสู่หน้าจอการขอบัตร ID Card



- เลือกบุคคลที่ต้องการขอออก ID Card



- หากเป็นขอครั้งแรก ให้เลือกประเภทการขอเป็น New
- หากเป็นการขอต่ออายุ ให้เลือกประเภทการขอเป็น Renew
- หากเป็นการขอออกบัตรใหม่แทนบัตรเดิมเนื่องจากบัตรสูญหาย, บัตรเสียหายหรือเปลี่ยนตำแหน่ง ให้เลือกประเภทการขอเป็น Replace แล้วเลือกสาเหตุที่ขอออกบัตรใหม่แทนบัตรเดิม

ID Card Application

Status

New Renew Replace

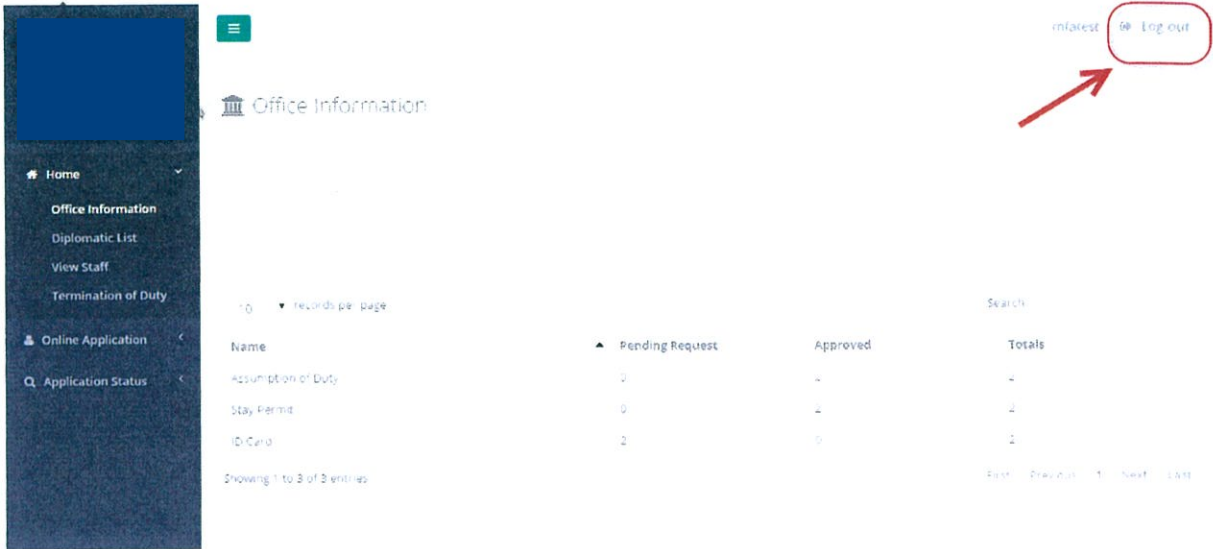
Title	Name	Middle Name	Surname
Position	Mission		
Administrative and Technical	The Embassy of the test		
ตำแหน่ง	ชื่อ	ชื่อกลาง	นามสกุล
เจ้าหน้าที่บริหารและวิชาการ	สถานเอกอัครราชทูต test		
Date of Birth			
Name as you would like to appear on your ID Card (EN) (max 34 Alphabet)		Name as you would like to appear on your ID Card (TH) (max 34 Alphabet)	
Position as you would like to appear on your ID Card (EN) (max 34 Alphabet)		Position as you would like to appear on your ID Card (TH) (max 34 Alphabet)	
Office as you would like to appear on your ID Card (EN) (max 34 Alphabet)		Office as you would like to appear on your ID Card (TH) (max 34 Alphabet)	

Upload Your Signature ⓘ Size of photo must be at least 500 x 200 pixels

"I hereby certify that the information, photograph and signature on this application are true and accurate. I agree that my application may be returned if all of the required documents are not submitted. I am obliged to return the ID card to the Protocol Department upon the renewal of a new ID Card, of or upon completion of my assignment."

- ระบุข้อมูลการขอ ID Card
- กดเครื่องหมายถูกที่ช่องสี่เหลี่ยมดังรูป เพื่อยืนยันความถูกต้องของข้อมูล
- กด Submit เพื่อทำการส่งข้อมูลการขอ ID Card
- ระบบจะทำการส่ง Email ยืนยันการขอ ID Card

การออกจากระบบ



- คลิกที่ Log out เพื่อออกจากระบบ