




Nederland

เนเธอร์แลนด์



การเรียนรู้ภาษา และข้อบังคับ

การสอบ บูรณาการพลเมือง (Inburgering)



1. การสอบบูรณาการพลเมือง (Inburgering) และ การเปลี่ยนแปลงในรอบปีที่ผ่านมา

ตั้งแต่วันที่ 1 ตุลาคม 2560 (2017) เป็นต้นมา กฎหมายบังคับทำให้ผู้ที่มาใหม่ในเนเธอร์แลนด์จะต้องสอบ Inburgering โดยรับผิดชอบค่าใช้จ่ายด้วยตนเองทั้งหมด หลังจากที่ผู้สอบได้รับบัตร ID และหมายเลข BSN แล้วหน่วยงาน de Dienst Uitvoering Onderwijs (DUO) จะส่งจดหมายที่เชื่อว่า Kennisgeving inburgeringsplicht แจ้งรายละเอียดให้ทราบว่าคุณมีระยะเวลาจนถึงวันที่เท่าไร เพื่อทำการสอบ Inburgering ให้เรียบร้อย ปกติแล้วกฎหมายจะให้ระยะเวลา 3 ปี โดยผู้ที่ผ่านการสอบจะได้รับใบประกาศ inburgering หรือ ใบประกาศอื่น ๆ ที่เทียบเท่าหรือสูงกว่าระดับภาษา A-2 หากคุณสอบไม่ผ่านตามระยะเวลาที่กำหนด คุณอาจจะต้องเสียค่าปรับและอาจส่งผลกับการต่ออายุบัตร ID และอาจต้องออกจากประเทศ

“ ปัจจุบันสำหรับผู้ที่ย้ายมาอาศัยอยู่ที่เนเธอร์แลนด์ จะต้องทำการสอบทั้งหมดใน 7 หัวข้อด้วยกันคือ ”

1. Lezen การอ่าน

- สิ่งที่เปลี่ยนแปลงไปจากเดิมคือ ข้อสอบจะง่ายขึ้น โดยที่โจทย์นั้นจะสั้นลง ไม่เกิน 150 คำ และจะมีรูปภาพประกอบมากขึ้นทำให้หาคำตอบง่ายขึ้น

2. Luisteren การฟัง



- ยังไม่มีการเปลี่ยนแปลง

3. Schrijven การเขียน

- สิ่งที่เปลี่ยนแปลงไปจากเดิมคือ ข้อสอบจะเป็นข้อเขียนทั้งหมด 4 ข้อ โดยจะเป็นการเขียนจดหมาย 2 ข้อ เขียนแบบฟอร์ม การสมัครงาน 1 ข้อ และ เขียนข่าวสั้น ๆ 1 ข้อ และ ยกเลิกการเติมประโยคให้สมบูรณ์ออกไป มีเวลาการสอบเพิ่มขึ้นจากเดิม 35 นาที เป็น 40 นาที การสอบเขียน Schrijven จะจัดให้มีการสอบสัปดาห์ละ 1 ครั้ง โดยจะจัดให้มีการสอบใน ทุก ๆ วันพฤหัสบดี

4. Spreken การพูด



- ยังไม่มีการเปลี่ยนแปลง

5. Kennis Nederlandse Maatschappij (Knowledge of Dutch Society) หรือ KNM ความรู้ทั่วไปเกี่ยวกับสังคม วัฒนธรรม เนเธอร์แลนด์

สิ่งที่เปลี่ยนแปลงไปจากเดิมคือ มีการปรับปรุง หรือ เปลี่ยนแปลงแบบฝึกหัดใหม่ให้เหมือนกับข้อสอบจริง เช่น บางคำถามจะเริ่มต้นด้วย vdo จากนั้นจะเป็นการอธิบายคำถามใน vdo อย่างไรก็ดี ตัวอย่างแบบฝึกหัดจะมีทั้งหมด 40 คำถาม แต่ข้อสอบจะมี 40-43 คำถาม และได้มีการเปลี่ยนแปลงคำถามเป็นชุดใหม่ทั้งหมด

6. Oriëntatie op de Nederlandse Arbeidsmarkt (ONA) การเตรียมความพร้อมสำหรับการหางาน

ในการสอบ ONA ตามขั้นตอนปกตินั้น คุณจะต้องทำการสอบใน 2 ส่วนด้วยกัน คือ ในส่วนแรกต้องทำการสร้าง portfolio สำหรับการหางาน และส่งไปให้ DUO พิจารณา หาก portfolio ผ่านการพิจารณาจาก DUO ก็จะนำไปสู่การสอบในส่วนที่สอง การสอบสัมภาษณ์เกี่ยวกับ portfolio ที่คุณได้ทำการส่งไป เรียกว่า Eindgesprek

สิ่งที่เปลี่ยนแปลงไปจากเดิมคือ

เงื่อนไขแรก: สำหรับคนที่ไม่ต้องการสอบ Eindgesprek สามารถลงทะเบียนเรียนเกี่ยวกับ ONA ในโรงเรียนที่ DUO ให้การรับรอง จากนั้นทำ portfolio ส่งไปให้ DUO ช่องทาง online ก็แจ้งโรงเรียนที่คุณได้ทำการเรียน ONA ให้ส่งจดหมายยืนยันการเรียนไปให้ DUO โดยเงื่อนไขที่สำคัญคือ คุณจะต้องลงทะเบียนเกี่ยวกับ ONA ขั้นต่ำ 64 ชั่วโมงขึ้นไป ถึงจะสามารถขอยกเว้นการสอบ Eindgesprek ได้

เงื่อนไขที่สอง: หากคุณมีงานทำ หรือ เป็นเจ้าของกิจการ คุณสามารถยื่นเรื่องต่อ DUO เพื่อขอยกเว้นการสอบ ONA ได้ โดยมีเงื่อนไขดังต่อไปนี้

1. เป็นพนักงานบริษัท ที่มีเงินเดือน และ เสียภาษีถูกต้องตามกฎหมาย

- ภายในระยะเวลา 12 เดือน ก่อนการยื่นขอยกเว้นการสอบ ONA คุณจะต้องทำงานอย่างน้อย 6 เดือนเต็มและไม่ต่ำกว่า 48 ชั่วโมง (ไม่จำเป็นต้องทำติดต่อกันทุกเดือน อาจจะทำหนึ่งเดือนเว้นหนึ่งเดือนก็ได้)

2. เป็นเจ้าของกิจการ Zelfstanding ondernemer (มีผลบังคับใช้เมื่อ 1 ตุลาคม 2563 (2020)) การขอยกเว้นการสอบ ONA การขอยกเว้นการสอบ ONA สำหรับเจ้าของกิจการจะต้องตรงตามเงื่อนไขอย่างน้อย 1 ข้อดังต่อไปนี้

- ในรอบ 12 เดือนที่ผ่านมา ต้องจดทะเบียนการค้า (KvK) อย่างน้อย 6 เดือน และต้องมีรายได้ขั้นต่ำตามที่กำหนด รายได้ขั้นต่ำสำหรับปี 2564 (2021) คือ € 2788.56
- ได้รับการช่วยเหลือในการประกอบอาชีพจากทางเทศบาล (Bbz2004)
- บัตรผู้อยู่อาศัยของคุณ ด้านหลังระบุวัตถุประสงค์การอยู่อาศัยคือ “Arbeid als Zelfstandige” (ทำงานในฐานะผู้ประกอบการอิสระ)

เงื่อนไขที่สาม : มีประกาศนียบัตร MBO ในระดับ 1 หรือ mbo-diploma op niveau 1 entreeopleiding (มีผลบังคับใช้ตั้งแต่ 1 ตุลาคม 2563 (2020)) เงื่อนไขนี้ คุณจะได้รับการยกเว้นไม่ต้องสอบ ONA โดยอัตโนมัติ โดยทาง DUO จะเป็นผู้ตรวจสอบเองว่า ใครมี MBO-1 diploma ดังนั้น คุณไม่จำเป็นต้องยื่นคำร้องหากคุณมีคุณสมบัติตรงตามเงื่อนไขนี้

7. Participatieverklaring การอบรมรับรู้เกี่ยวกับกฎหมายพื้นฐาน ความเท่าเทียมกัน



การทำ Participatieverklaring นี้จะต้องทำให้เสร็จภายใน 1 ปีแรกเดินทางมาถึงเนเธอร์แลนด์ โดยติดต่อกับ Gemeente ที่คุณอาศัยอยู่เพื่อทำการอบรม หาก你不ทำหรือ ทำไม่ทันภายในระยะเวลาที่กำหนด คุณจะต้องจ่ายค่าปรับ

เป็นจำนวนขั้นต่ำเริ่มต้นที่ 340 euro และคุณจะได้เรียกให้จ่ายค่าปรับไปเรื่อย ๆ จนกว่าคุณจะไปทำการอบรม

คุณสามารถเรียนด้วยตัวเอง หรือไปโรงเรียน เพื่อเตรียมตัวสอบ หากคุณไม่มีงบประมาณเพียงพอในการเรียนและสอบสามารถยื่นเรื่องขอขี้มเงินเรียนจากทาง DUO ได้ และต้องชำระคืนพร้อมดอกเบี้ยภายหลัง

“ประกาศนียบัตรอื่นๆที่สามารถใช้เทียบเพื่อผ่านการสอบ Inburgering คือ NT2-diploma ทั้งสองชนิดคือ staatsexamen programma I (ระดับ B1) และ programma II (ระดับ B2) อย่างไรก็ตาม หากคุณใช้ประกาศนียบัตร NT2-diploma เพื่อใช้เทียบแทนการสอบ Inburgering คุณจะยังคงต้องสอบในส่วนของ Inburgering เพิ่มอีก 2 ส่วนคือ ในส่วนของ ONA และ KNM หากคุณมีประกาศนียบัตร NT2-diploma แต่ไม่มีผลสอบในส่วนของ ONA และ KNM การสอบ Inburgering ของคุณจะถือว่าไม่สมบูรณ์ และคุณอาจจะต้องเสียค่าปรับ เมื่อคุณผ่านหลักสูตร Inburgering ไม่เพียงแต่เป็นประโยชน์ในการอยู่อาศัย แต่ยังเป็นประโยชน์ในการสื่อสารกับคู่พาร์ทเนอร์ ครอบครัว และการทำงาน นอกจากนี้ยังเป็นอีกหนึ่งคุณสมบัติที่คุณสามารถนำไปประกอบในการยื่นขอมีสัญชาติดัตช์อีกด้วย”

สามารถดูรายละเอียดเพิ่มเติมได้ที่ : <https://inburgeren.nl/>

ตัวอย่างจดหมาย Kennisgeving inburgeringsplicht



หมายเหตุ : วันที่ 1 มกราคม 2565 (2022) จะมีการใช้กฎหมายบูรณาการพลเมืองประชารัฐใหม่ Nieuwe Wet inburgering (จากเดิมจะเริ่มในวันที่ 1 กรกฎาคม 2564 (2021)) ตอนนี้อยู่ระหว่างการดำเนินการซึ่งการเปลี่ยนแปลงกฎหมายในครั้งนี้มีเป้าหมายเพื่อให้เกิดการมีส่วนร่วมในการบูรณาการพลเมืองใหม่รวดเร็วขึ้น ให้คนที่มาใหม่ได้ปรับตัวเข้ากับสังคมและหางานได้อย่างรวดเร็ว และแก้ปัญหาการทำงานก่อนและไม่เรียน ไม่ไปสอบ/สอบไม่ผ่าน ระยะเวลาสอบที่กำหนดให้หมดลง

โดยที่ เทศบาล (Gemeente) จะเป็นผู้นำเข้าเป็นผู้ดูแลดำเนินการบูรณาการ โดยมีเป้าหมายการบูรณาการดังนี้คือ

1. เรียนภาษาดัตช์
2. เรียนรู้เกี่ยวกับสังคมดัตช์
3. เรียนรู้เกี่ยวกับการทำงานในประเทศเนเธอร์แลนด์

รายละเอียดเพิ่มเติม :

<https://www.inburgeren.nl/nieuwsberichten/artikel.jsp?cid=tcm:94-118652-16>

https://www.tweedekamer.nl/kamerstukken/brieven_regering/detail?id=2020Z21267&did=2020D45449&fbclid=IwAR228YfJ_561cE215oKnKvBZephq88jvsr10_76QvjqhNir2gAjfxslYs

2. ค่าปรับในกรณีที่สอบไม่ผ่านในระยะเวลาที่กำหนด

หากภายใน 3 ปีคุณยังสอบ Inburgering ไม่ผ่านนั้นจะต้องเสียค่าปรับ โดยค่าปรับนั้นคำนวณจาก

- จำนวนผลสอบที่สอบผ่าน
- จำนวนครั้งในการพยายามสอบ (คุณสามารถนำจำนวนครั้งที่พยายามสอบทั้งการสอบ Inburgering และการสอบ NT2 มารวมกันได้)
- จำนวนชั่วโมงที่คุณได้ไปเรียนกับโรงเรียนที่ DUO ให้การรับรอง (คุณสามารถนับรวมจำนวนชั่วโมงเรียนของการเรียน Inburgering และการเรียน NT2 มารวมกันได้)

หากผู้ที่ต้องสอบ Inburgering ได้ไปเรียนที่โรงเรียนที่ DUO ให้การรับรอง (เรียนด้วยตัวเอง หรือ เรียน online ไม่สามารถนำมานับรวมในการขอลดหย่อนค่าปรับได้) ถ้าสอบไม่ผ่านภายใน 3 ปี จะไม่มีข้อยกเว้น ต้องเสียค่าปรับ โดยมีหลักเกณฑ์การเสียค่าปรับดังนี้

Aantal gevolgde uren inburgeringscursus	0 keer examen niet gehaald	1 keer examen niet gehaald	2 keer examen niet gehaald
Minder dan 150	€ 1250	€ 1000	€ 750
150 tot 300	€ 875	€ 625	€ 375
300 of meer	€ 500	€ 250	Geen boete

1. ไปเรียนที่โรงเรียนน้อยกว่า 150 ชั่วโมง
 - หากไม่เคยลงสอบเลย ภายใน 3 ปี เสียค่าปรับสูงสุดคือ € 1250
 - หากลองลงสอบอย่างน้อย 1 ครั้ง ยังไม่ผ่าน เสียค่าปรับ € 1000
 - หากลองลงสอบอย่างน้อย 2 ครั้ง ยังไม่ผ่าน เสียค่าปรับ € 750
2. ไปเรียนที่โรงเรียนระหว่าง 150 ชั่วโมง ถึง 300 ชั่วโมง
 - หากไม่เคยลงสอบเลย ภายใน 3 ปี เสียค่าปรับสูงสุดคือ € 875
 - หากลองลงสอบอย่างน้อย 1 ครั้ง ยังไม่ผ่าน เสียค่าปรับ € 625
 - หากลองลงสอบอย่างน้อย 2 ครั้ง ยังไม่ผ่าน เสียค่าปรับ € 375
3. ไปเรียนที่โรงเรียนมากกว่า 300 ชั่วโมง ขึ้นไป
 - หากไม่เคยลงสอบเลย ภายใน 3 ปี เสียค่าปรับสูงสุดคือ € 500
 - หากลองลงสอบอย่างน้อย 1 ครั้ง ยังไม่ผ่าน เสียค่าปรับ € 250
 - หากลองลงสอบอย่างน้อย 2 ครั้ง ยังไม่ผ่าน ไม่เสียค่าปรับ

ส่วนคำถามที่ว่าถ้าสอบไม่ผ่านแล้วจะโดนส่งกลับหรือไม่ ถ้าครบ 3 ปีแล้วยังสอบไม่ผ่าน หลังจากเสียค่าปรับ DUO จะต่อเวลาให้อีก 2 ปี ซึ่งภายใน 2 ปีนั้นคุณจะต้องทำการสอบให้ผ่าน เพราะถ้ายังไม่ผ่านอีก IND มีสิทธิ์ที่จะไม่ต่อบัตรผู้อยู่อาศัยให้ และอาจจะโดนส่งกลับ

สิทธิ์ที่ควรรู้สำหรับผู้ที่ภูมิกิจที่มีลูกอ่อน เพิ่งคลอด เมื่อมาอยู่ที่เนเธอร์แลนด์ด้วย MVV

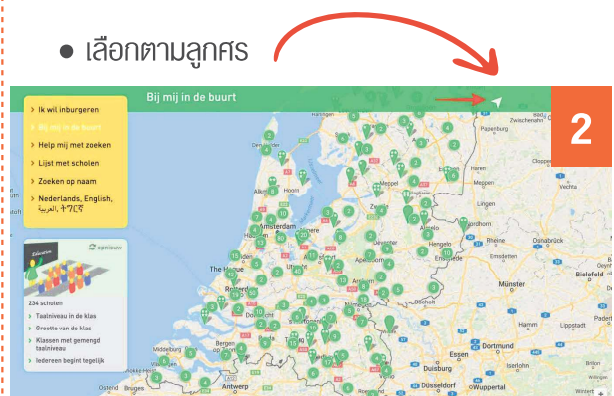
สำหรับคนที่มีลูก ระหว่างที่ต้องสอบ Inburgering นั้นคุณสามารถขอเพิ่มเวลาพิเศษได้จาก DUO โดย DUO จะให้เวลาเพิ่มมา 4 เดือน หรือ 16 อาทิตย์ (จากเดิมให้ 6 เดือน หรือ 24 อาทิตย์) โดยคุณจะต้องแจ้ง DUO ในการขอเวลาเพิ่มล่วงหน้า 6 เดือนก่อนที่จะครบกำหนด 3 ปี โดยสิ่งที่จะต้องทำคือ

1. ส่งจดหมายถึง DUO
2. โฉดหมายแจ้งว่า ลูกเกิดเมื่อวันที่เท่าไร
3. โฉดหมายต้องระบุหมายเลข BSN ของคุณ ชื่อ-นามสกุล ที่อยู่ วันเดือนปีเกิด
4. ส่งจดหมายไปที่ DUO
Postbus 764
9700 AT GRONINGEN
5. DUO จะแจ้งผลการต่อเวลาให้ทราบ

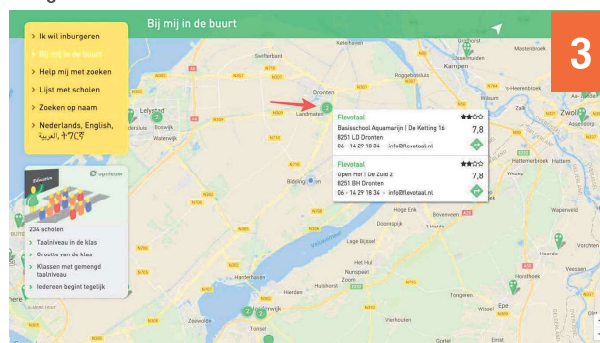
3. การเลือกโรงเรียน

การเลือกโรงเรียน คุณสามารถเรียนด้วยตัวเองหรือหากต้องการที่จะไปเรียนที่โรงเรียนและทำการขอยืมเงินเรียนจาก DUO คุณจะต้องเลือกโรงเรียนที่ DUO ให้การรับรองเท่านั้น ไมเช่นนั้นคุณจะไม่สามารถทำการขอยืมเงินเรียนได้ การเลือกโรงเรียนที่ DUO ให้การรับรองทำได้โดย

- เข้าไปที่ <https://www.ikwilinburgeren.nl>
- เลือกตามลูกศร



- จะปรากฏจุดในแผนที่ที่อยู่ใกล้บ้านคุณ และตัวเลขในจุด (จำนวนโรงเรียน) จากนั้นกดเลือกในจุดก็จะปรากฏรายชื่อโรงเรียนใกล้บ้านคุณ พร้อมทั้งข้อมูลติดต่อ

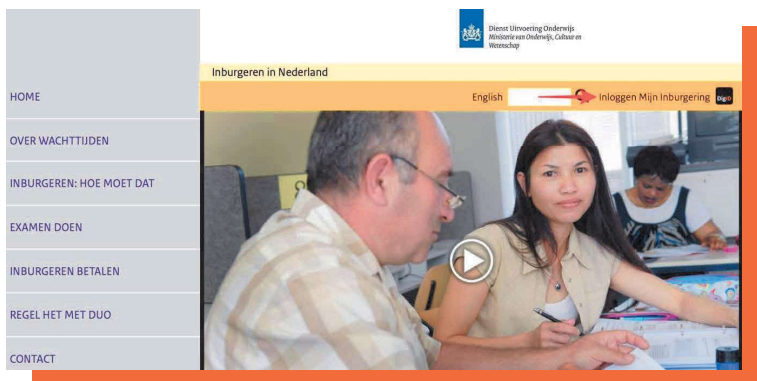


4. การขอยืมเงินเรียนจาก DUO

คุณสามารถขอยืมเงินเพื่อเรียนคอร์ส inburgering กับทาง DUO ได้ โดยจำนวนเงินสูงสุดที่สามารถขอยืมได้นั้นคือ € 10,000 โดยแต่ละคนจะได้จำนวนเงินยืมไม่เท่ากัน ทั้งนี้ขึ้นอยู่กับฐานรายได้ต่อปีของคุณพาร์ทเนอร์ของคุณด้วย หากพาร์ทเนอร์ของคุณรายได้น้อย คุณจะสามารขอยืมเงินเรียนจาก DUO ได้มากกว่าแต่จำนวนสูงสุดยังคงไม่เกิน € 10,000

ขั้นตอนการขอยืมเงินเรียน

1. เข้าไปที่ website www.inburgeren.nl
2. log in ด้วย DigiD ตามลูกศร



3. คลิกเลือกที่ Lening ตามลูกศรแล้วทำตามขั้นตอน



4. ดำเนินการจนจบกระบวนการแล้วกดเลือกตกลง
5. รอรับจดหมายจาก DUO ยืนยันการขอยืมเงินเรียน ระหว่างรอให้เตรียมเอกสารดังต่อไปนี้
 - หนังสือรับรองฐานรายได้ของคุณพาร์ทเนอร์ของคุณปีล่าสุด โดยสามารถโทรศัพท์ติดต่อขอรับได้จากกรมสรรพากร
 - หนังสือรับรองฐานรายได้ปีล่าสุดของคุณ โดยสามารถโทรศัพท์ติดต่อขอรับได้จากกรมสรรพากร
6. หลังจากได้รับจดหมายจาก DUO ให้ส่งเอกสารรายได้ไปทาง e-mail หรือที่อยู่ทางไปรษณีย์ที่ DUO แจงมา
7. รอจดหมายยืนยันจาก DUO ว่าคุณสามารถขอยืมเงินเรียนได้เป็นจำนวนเท่าไร สามารถใช้เงินที่ขอยืมเรียนได้ทันทีเมื่อไร

5. การเทียบวุฒิการศึกษา diploma waardering

หากคุณมีวุฒิการศึกษามาจากประเทศไทย คุณสามารถนำวุฒิการศึกษาของคุณมาเทียบได้ฟรี ไม่มีค่าใช้จ่าย โดยเอกสารที่คุณจะต้องมีคือ วุฒิการศึกษา ผลการศึกษา (transcript) ใบปริญญา จดหมาย Kenisgeving-Inburgeringsplicht หากไม่มีจดหมายตัวนี้คุณจะต้องเสียค่าดำเนินการเทียบวุฒิเป็นจำนวนเงิน € 123



internationale
diplomawaardering

01 ขั้นตอนแรก เข้าไปสร้างบัญชีผู้ใช้(mijn IDW) ที่ <https://mijn.idw.nl/#/> จากนั้น หลังจากสร้างบัญชีเสร็จ เข้าอีเมลล์กดเพื่อยืนยันตัวตน

แล้วเข้าไปสมัครที่ลิงค์นี้ <https://www.idw.nl/en/apply-now.html>
เลือก Apply for Credential evaluation for inburgering (สำหรับกรณีเพื่อสอบ inburgering)

02

03 จากนั้นกรอกข้อมูลให้ครบ

- ข้อมูลส่วนตัว, การศึกษาที่ผ่านมา ตั้งแต่ primary education ยัน Higher Education
- ***ถ้าจบปริญญาตรีให้เลือก First higher education degree
- ปริญญาโท Second higher education degree Ph.D Third higher education degree***

ส่วนสุดท้ายจะถามเกี่ยวกับประสบการณ์การทำงาน หน้าสุดท้ายจะให้อัปโหลดเอกสารการศึกษาของคุณ

04

เอกสารที่ต้องเตรียม

- จดหมาย Kennisgeving inburgeringsplicht จาก DUO (ในนี้ระบุว่าจะถ้าไม่มีจดหมาย คุณต้องออกค่าใช้จ่ายเอง € 123)
 - บัตร ID-kaart (Verblijfstitel) ทั้งด้านหน้าและหลัง
 - Diploma ปริญญาบัตร หรือประกาศนียบัตรที่เรามี*
 - Transcript ผลการเรียน (ใบเกรด)*
- *มีภาษาไทยใช้ไทย มีภาษาอังกฤษใช้ภาษาอังกฤษ 2 หัวข้อนี้จะให้เลือกว่าเอกสารภาษาอะไร
- เอกสารอื่นๆ เช่น ใบเปลี่ยนชื่อ กรณีที่ชื่อปัจจุบันกับวุฒิไม่ตรงกัน)

Scan ทุกอย่าง แล้วคลิ๊กอัปโหลดตามแต่ละหัวข้อ

เลือกจุดประสงค์เพื่อ inburgeringsplicht

แล้วหลังจากอัปโหลด กรอกข้อมูลทุกอย่างเสร็จสิ้น หน้าสุดท้ายจะให้เราเช็คข้อมูลว่า ถูกต้องหรือไม่ จะแก้ไขอะไรไหม ถ้าถูกต้องแล้วก็กดยืนยัน หลังจากนั้น จะขึ้นมาอีกหน้า เป็นติดตามผลการเทียบวุฒิ Your credential evaluation (หมายเลข...) เราจะได้รับอีเมลล์ยืนยันอีกฉบับ

ตัวอย่างวุฒิการศึกษาที่ได้รับเทียบ



Reg.nr.:
Onze ref.:

DIPLOMAWAARDERING

Naam : De heer
Naam op document :
Geboortedatum :
Land van opleiding : Thailand
Naam onderwijsinstelling : *Saint John's University*
Studierichting : *Tourism*
Nominale studieduur : 4 jaar
Jaar van afstuderen : 2010
Behaalde graad/diploma : *Bachelor of Arts*

Waardering

Hierdoor heeft betrokkene een niveau bereikt dat in Nederlandse termen overeenkomt met dat van een bachelorgraad in het hoger beroepsonderwijs in de richting *tourism management*.

Deze waardering is afgegeven te Den Haag door EP-Nuffic op 4 november 2016.

Mevrouw Y.M. Lau

In de structuur voor Internationale Diplomawaardering werken de expertisecentra voor internationale diplomawaardering EP-Nuffic en SBB samen in opdracht van het ministerie van Onderwijs, Cultuur en Wetenschap en van het ministerie van Sociale Zaken en Werkgelegenheid.

Status

Dit advies is niet bindend. Er kunnen geen rechten aan worden ontleend. Het advies geeft de beoordeling weer van een expertisecentrum voor diplomawaardering dat door het ministerie van OCW en het ministerie van SZW daartoe is aangewezen. Het beoogt de aanvrager informatie te geven over de waarde van zijn buitenlandse diploma of opleiding. Instanties die dit advies ontvangen, kunnen besluiten hiervan af te wijken. Dit advies heeft alleen betrekking op de verstrekte informatie en kan nooit de originele documenten vervangen. Dit advies houdt geen uitspraken over de echtheid van de overgelegde documenten of de verstrekte informatie in.

Klachten

Bij het Informatiecentrum Diplomawaardering kan de regeling en termijn voor het indienen van klachten worden opgevraagd.

Adviesoorten

Binnen de IDW-structuur worden vier soorten adviezen verstrekt.

Een *Diplomawaardering* wordt afgegeven als voldoende bewijs is overgelegd dat het diploma is behaald.

Een *Opleidingswaardering* wordt afgegeven als voldoende bewijs is overgelegd dat een opleiding gedeeltelijk is afgerond.

Een *Bericht geen waardering* wordt afgegeven als het opstellen van een waardering niet mogelijk is.

Een *Indicatie Ondernivisniveau* wordt afgegeven aan een (voormalig) asielmigrant die geen documenten over gevolgd onderwijs kan overleggen. De Indicatie wordt opgesteld op basis van persoonlijk verstrekte informatie hierover.

De (voormalige) asielmigrant geeft door middel van een (digitale) handtekening op het aanvraagformulier aan dat hij de informatie naar waarheid heeft ingevuld. De expertisecentra voor diplomawaardering beoordelen de aanvraag op grond van hun jarenlange expertise op het gebied van buitenlandse onderwijssystemen en de waardering van buitenlandse diploma's.