

**การลงทะเบียนขอรับหนังสือรับรองเพื่อเดินทางเข้าราชอาณาจักร (ผ่านด่านทางอากาศ)
สำหรับผู้มีสัญชาติไทย**

ตามมาตรการป้องกันโรคสำหรับผู้เดินทางเข้ามาในราชอาณาจักรเพื่อป้องกันการแพร่ระบาดของโรคโควิด - 19 แบบทำยคำสั่งศูนย์บริหารสถานการณ์การแพร่ระบาดของโรคติดเชื้อไวรัสโคโรนา (โควิด - 19) ที่ 8/2563 ลงวันที่ 31 กรกฎาคม 2563 กำหนดให้ผู้มีสัญชาติไทยที่จะเดินทางเข้ามาในราชอาณาจักรต้องมีเอกสาร ดังนี้

(1) หนังสือที่รับรองว่าเป็นบุคคลที่เดินทางเข้ามาในราชอาณาจักรได้ (Certificate of Entry - COE)
(2) ใบรับรองแพทย์ที่ยืนยันว่าผู้เดินทางมีสุขภาพเหมาะสมต่อการเดินทาง (Fit to Fly Health Certificate/ Fit to Travel Health Certificate)

(3) กรณีผู้เดินทางมีใบรับรองแพทย์ยืนยันว่าผู้เดินทางไม่มีเชื้อโรคโควิด - 19 (Medical certificate with a laboratory result indicating that COVID - 19 is not detected) โดยวิธี RT-PCR ระยะเวลาไม่เกิน 72 ชั่วโมงก่อนการเดินทาง สามารถแนบเอกสารเพิ่มความสมัครใจเพื่อความปลอดภัยของตนเองและผู้ร่วมเดินทาง

ผู้เดินทางสามารถศึกษาขั้นตอนการลงทะเบียนโดยละเอียดได้จากคู่มือการลงทะเบียนเพื่อขอหนังสือรับรองฯ ตามที่ปรากฏบนเว็บไซต์ลงทะเบียน หรือ coethailand.mfa.go.th หากมีข้อสงสัยเพิ่มเติม กรุณาติดต่อสถานเอกอัครราชทูต สถานกงสุลใหญ่ หรือสำนักงานการค้าและเศรษฐกิจไทย (ไทเป) ตามข้อมูลที่ปรากฏบนเว็บไซต์ลงทะเบียน และโปรดกรอกข้อมูลของท่านตามความเป็นจริงให้ถูกต้องและครบถ้วน เพื่อประโยชน์ในการเดินทางกลับประเทศไทยของท่าน

ข้อแนะนำสำหรับการลงทะเบียนขอรับหนังสือรับรองเพื่อเดินทางเข้าราชอาณาจักร (ผ่านด่านทางอากาศ)

1. ก่อนการลงทะเบียน ผู้เดินทางควรเตรียมสำเนาหนังสือเดินทางในรูปแบบไฟล์ภาพ (.JPEG) หรือไฟล์ PDF เพื่อเตรียมแนบข้อมูลเข้าสู่ระบบ

2. ระบบลงทะเบียนแบ่งออกเป็น 2 ขั้นตอน ดังนี้

2.1 ขั้นตอนที่ 1 การลงทะเบียนเพื่อตรวจสอบเอกสารของผู้เดินทาง (Pre-approve)

(1) ผู้เดินทางกรอกข้อมูลส่วนบุคคลและแนบไฟล์ภาพหนังสือเดินทางเข้าไปในระบบ

(2) เมื่อลงทะเบียนเรียบร้อยแล้ว ผู้เดินทางจะได้รับหมายเลขอ้างอิง 6 หลัก

(3) สถานเอกอัครราชทูต สถานกงสุลใหญ่ และสำนักงานการค้าและเศรษฐกิจไทย จะดำเนินการตรวจสอบเอกสารของผู้เดินทาง และอนุมัติ (pre-approve) คำร้องภายใน 3 วันทำการ

(4) ผู้เดินทางสามารถแก้ไขข้อมูลหรือแนบเอกสารเพิ่มเติมได้ที่เมนู “แก้ไขข้อมูล”

2.2 ขั้นตอนที่ 2 การขอรับหนังสือรับรองฯ (COE) หลังจากที่ได้รับ Pre-approve แล้ว

(1) เมื่อผ่านการตรวจสอบเอกสารแล้ว (pre-approved) ผู้เดินทางจะต้องจัดทำบัตรโดยสารเครื่องบินและเอกสารอื่น ๆ เช่น หลักฐานยืนยันการจองที่พัก ในกรณีที่เลือกใช้บริการ ASQ ภายใน 15 วัน

(2) แนบบัตรโดยสารเครื่องบิน และเอกสารอื่น ๆ ในเมนู “ยืนยันเดินทาง” ภายใน 15 วัน

หากผู้เดินทางไม่ยืนยันการเดินทางภายใน 15 วัน ระบบจะลบข้อมูลที่ลงทะเบียนไว้ และผู้เดินทางจะต้องลงทะเบียนกรอกข้อมูล และแนบเอกสารทั้งหมดใหม่อีกครั้ง

(3) สถานเอกอัครราชทูต สถานกงสุลใหญ่ และสำนักงานการค้าและเศรษฐกิจไทยจะพิจารณาเอกสารและออกหนังสือรับรองฯ (COE) ภายใน 3 วันทำการ หลังจากผู้เดินทางส่งเอกสารยืนยันการเดินทาง

(4) เมื่อผู้เดินทางได้รับอนุมัติหนังสือรับรอง (COE) แล้ว สามารถดาวน์โหลด COE ได้โดยตรงจากเว็บไซต์ลงทะเบียน โดยสามารถตรวจสอบผลและดาวน์โหลด COE ได้ที่เมนู “ตรวจสอบผล”

3. หลังได้รับหนังสือรับรองฯ (COE) แล้ว ผู้เดินทางจะต้องจัดเตรียมเอกสารเพื่อแสดงต่อสายการบินที่เคาน์เตอร์เช็คอิน และด่านควบคุมโรค ณ ท่าอากาศยาน เมื่อเดินทางถึงประเทศไทย ดังนี้

3.1 หนังสือเดินทาง (Passport)

3.2 หนังสือรับรองฯ (COE) ที่ลงนามยินยอมปฏิบัติตามเงื่อนไขและข้อกำหนดของทางราชการ

3.3 ใบรับรองแพทย์ที่ยืนยันว่าผู้เดินทางมีสุขภาพเหมาะสมต่อการเดินทาง (Fit to Fly Health Certificate) อายุไม่เกิน 72 ชั่วโมงก่อนการเดินทาง **ทั้งนี้ ผู้เดินทางไม่สามารถใช้ใบรับรองแพทย์แบบอิเล็กทรอนิกส์เพื่อแสดงต่อด่านควบคุมโรคได้**

3.4 กรณีผู้เดินทางมีใบรับรองแพทย์ยืนยันว่าผู้เดินทางไม่มีเชื้อโรคโควิด - 19 (Medical certificate with a laboratory result indicating that COVID - 19 is not detected) โดยวิธี RT-PCR ระยะเวลาไม่เกิน 72 หรือ 96 ชั่วโมงก่อนการเดินทาง **สามารถแนบเอกสารเพิ่มตามความสมัครใจหรือตามข้อกำหนดของสายการบินที่ผู้เดินทางใช้บริการ**

3.5 หากผู้เดินทางเลือกใช้บริการสถานที่กักกันแห่งรัฐทางเลือก (Alternative State Quarantine – ASQ) ผู้เดินทางต้องมีหลักฐานยืนยันการจอง ASQ ที่ระบุวันเข้าพักในวันที่เดินทางถึงประเทศไทย

3.6 แบบฟอร์ม ต.8 (คำถามเกี่ยวกับสุขภาพของผู้เดินทางเข้ามาในราชอาณาจักร) โดยสามารถดาวน์โหลดแบบฟอร์ม ต.8 ได้ที่ shorturl.at/IQYZ7

4. ระหว่างการเดินทาง โปรดเก็บรักษาเอกสารตามข้อ 3 ให้ครบถ้วน เนื่องจากผู้เดินทางจะต้องแสดงเอกสารดังกล่าวต่อเจ้าหน้าที่ตรวจคนเข้าเมืองและเจ้าหน้าที่ด่านควบคุมโรคเมื่อเดินทางถึงประเทศไทย

หมายเหตุ : หากพบปัญหาการใช้งาน กรุณาติดต่อสถานเอกอัครราชทูต สถานกงสุลใหญ่ หรือสำนักงานการค้าและเศรษฐกิจไทย ที่ท่านลงทะเบียนตามช่องทางที่ระบุในแบบฟอร์ม

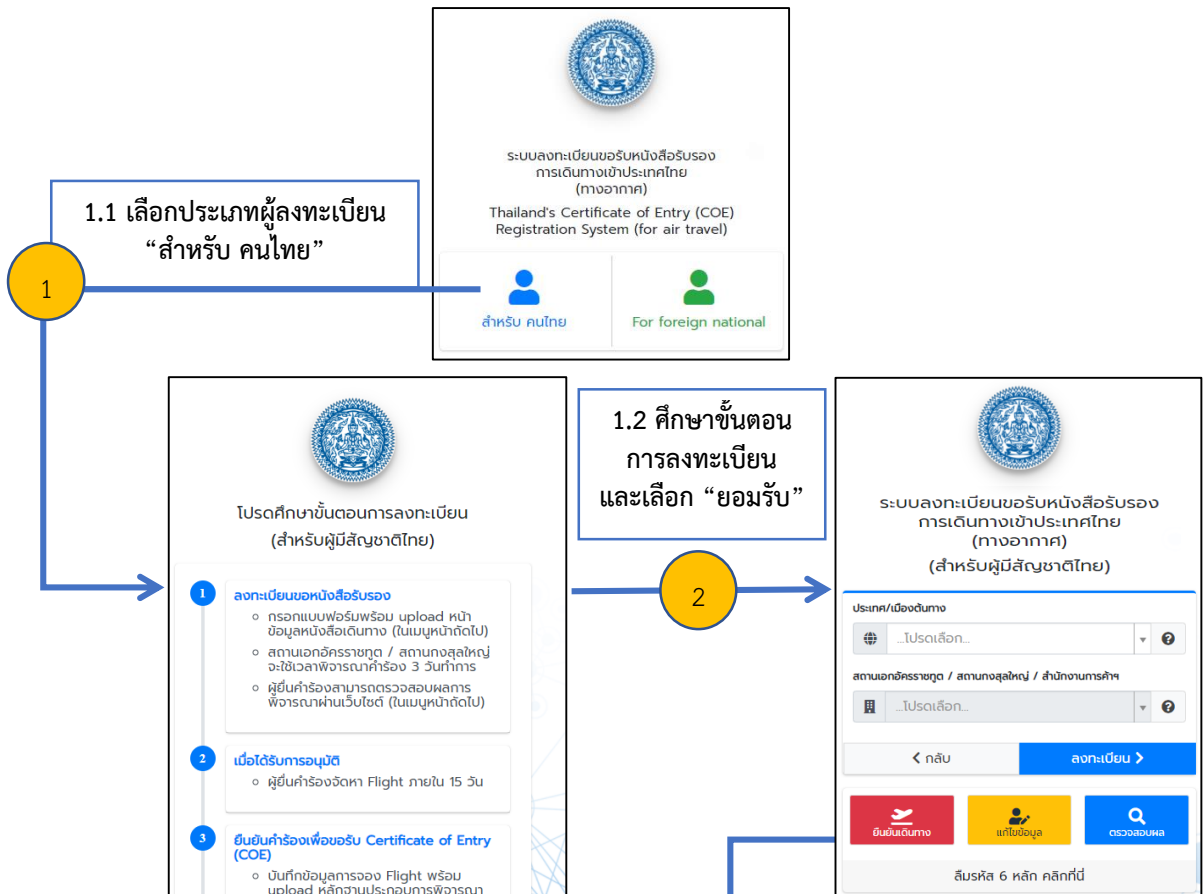
* * * * *

คู่มือการลงทะเบียนขอรับหนังสือรับรองเพื่อการเดินทางเข้าราชอาณาจักร สำหรับผู้มีสัญชาติไทย ผ่านเว็บไซต์ <https://coethailand.mfa.go.th/>

หมายเหตุ - ขั้นตอนการลงทะเบียนที่ปรากฏในเอกสารนี้เป็นตัวอย่างการกรอกข้อมูลการเดินทาง ข้อมูลส่วนบุคคล รหัสเอกสาร และข้อมูลการติดต่อที่ปรากฏเป็นข้อมูลสมมติ

- หากพบปัญหาการใช้งาน กรุณาติดต่อสถานเอกอัครราชทูต สถานกงสุลใหญ่ หรือสำนักงานการค้าและเศรษฐกิจไทย ที่ท่านลงทะเบียนตามช่องทางที่ระบุในแบบฟอร์ม

1. การลงทะเบียนขอรับหนังสือรับรองการเดินทางเข้าราชอาณาจักร (COE)



แนะนำเมนูสำคัญ

- **ยืนยันเดินทาง**
สำหรับแนบเอกสารการจองบัตรโดยสารเครื่องบิน
- **แก้ไขข้อมูล**
สำหรับแก้ไขข้อมูลที่ลงทะเบียน
- **ตรวจสอบผล**
สำหรับตรวจสอบผลการพิจารณาและดาวน์โหลดเอกสาร COE
- **ลิ้มรส 6 หลัก**
หากลิ้มรส 6 หลัก สามารถเรียกดูได้ที่นี้

ยืนยันเดินทาง

แก้ไขข้อมูล

ตรวจสอบผล

ลิ้มรส 6 หลัก คลิกที่นี่

1.3 เลือกเมืองที่ท่านอาศัยอยู่ในปัจจุบัน และกด “ลงทะเบียน” แล้วจึงกรอกข้อมูลส่วนบุคคลให้ตรงกับความเป็นจริงมากที่สุด และแนบเอกสารของท่านให้ครบถ้วน เพื่อประโยชน์ของตัวท่านเอง

ระบบลงทะเบียนขอรับหนังสือรับรองการเดินทางเข้าประเทศไทย (ทางอากาศ) (สำหรับผู้มีสัญชาติไทย)

ประเทศ/เมืองต้นทาง

สถานเอกอัครราชทูต / สถานกงสุลใหญ่ / สำนักงานการค้า

< กลับ **ลงทะเบียน >**

ยินดีต้อนรับ แก้ไขข้อมูล ตรวจสอบผล

สัปดาห์ 6 หลัก คลิ๊กที่นี่

3

ข้อมูลส่วนบุคคล

เดินทางโดย

ชื่อ - สกุล (ภาษาไทย)

คำนำหน้าชื่อ (ภาษาไทย)

* หากไม่มีคำนำหน้าในรายการให้เลือก ท่านสามารถพิมพ์เพื่อระบุคำที่ต้องการได้

ชื่อ - สกุล (ภาษาไทย)

* ชื่อ - สกุล กรุณาเคาะเว้นวรรคเพียง 1 วรรค

ข้อควรทราบ

- หากไม่ทราบวันหรือเดือนเกิด กรุณาใส่ “00” แล้วแจ้งต่อสถานเอกอัครราชทูต สถานกงสุลใหญ่ หรือสำนักงานการค้าและเศรษฐกิจไทยที่ท่านลงทะเบียน

1.4 เมื่อกรอกข้อมูลครบถ้วนและกด “บันทึก” ข้อมูลเรียบร้อยแล้ว ท่านจะได้รับ “รหัสอ้างอิง 6 หลัก” โปรดเก็บรหัส 6 หลักของท่านไว้ สำหรับการแก้ไขข้อมูล ตรวจสอบผลการลงทะเบียน และดาวน์โหลด COE



บันทึกข้อมูลสำเร็จ
 ระบบได้ดำเนินการส่งเรื่องไปที่ สกท./สกญ. เรียบร้อยแล้ว
 โปรดเก็บรักษาหัลสนี้ไว้สำหรับการรับหนังสือรับรองการเดินทางกลับประเทศไทย
834760

ข้อควรทราบ

- สถานเอกอัครราชทูต สถานกงสุลใหญ่ และสำนักงานการค้าและเศรษฐกิจไทยจะตรวจสอบเอกสารของท่านภายใน 3 วันทำการ หลังจากที่ท่านลงทะเบียน
- เมื่อท่านผ่านการตรวจสอบเอกสารแล้ว (pre-approved) โปรดแนบหลักฐานการจองตั๋วเครื่องบิน ภายใน 15 วัน หลังจากเจ้าหน้าที่อนุมัติ (หากท่านใช้บริการ ASQ ต้องแนบหลักฐานยืนยันการจอง ASQ ไปพร้อมกันด้วย)
- หากไม่แนบตั๋วเครื่องบินภายใน 15 วัน ระบบจะยกเลิกการลงทะเบียนโดยอัตโนมัติ และท่านจะต้องลงทะเบียนใหม่

2. ขั้นตอนการยืนยันการเดินทางและแนบบัตรโดยสารเครื่องบิน

2.1 เลือกเมนู “ยืนยันเดินทาง” และกรอกข้อมูลเพื่อยืนยันตัวตน ได้แก่ หมายเลขหนังสือเดินทาง ชื่อภาษาอังกฤษ นามสกุลภาษาอังกฤษ และ รหัสอ้างอิง 6 หลัก

1

ยืนยันเดินทาง แก้ไขข้อมูล ตรวจสอบผล

ลิ้มรส 6 หลัก คลิกที่นี่

2

2.2 กรอกข้อมูลเที่ยวบิน และวันที่เดินทางถึงประเทศ และแนบบัตรโดยสารเครื่องบิน

แบบหลักฐานการจองตั๋วเครื่องบิน (เป็นภาพถ่ายใบจองตั๋ว หรือไฟล์ PDF)

หลังจากลงทะเบียนสำเร็จ กรุณาอัปโหลดหลักฐานการจองตั๋วเครื่องบินภายใน 15 วัน

ขณะนี้กั้นเหลือเวลาอีก

Day	Hour	Minute	Second
14	14	57	21

หมายเลขเที่ยวบินที่จะเดินทางเข้าประเทศไทย

* ตัวอย่าง TG999

วันที่ออกเดินทาง (โปรดระบุเป็น ค.ศ.)

3

2.3 หากท่านเลือกใช้บริการ ASQ โปรดทำเครื่องหมายด้านหน้า และระบุข้อมูล ASQ และแนบเอกสารยืนยันการจอง ASQ ที่ท่านเลือกใช้บริการ

สถานที่ให้บริการกักกันตัว

ท่านเลือกใช้บริการ ASQ (Alternative State Quarantine) หรือไม่

ชื่อสถานที่ ASQ

Please specify ASQ booking

เอกสารแนบสำหรับการจอง ASQ

Drag & drop ไฟล์ตรงนี้ ...

ข้อควรทราบ

- หลังจากยืนยันการเดินทางเรียบร้อยแล้วระบบจะส่งข้อมูลให้เจ้าหน้าที่พิจารณาออกหนังสือรับรองการเดินทางเข้าประเทศไทย (COE) ภายใน 3 วันทำการ หากเอกสารของท่านครบถ้วน
- หากท่านใช้บริการ SQ โปรดแนบหลักฐานการจองตั๋วเครื่องบินเพียงอย่างเดียวเท่านั้น

3. การแก้ไขข้อมูล และการตรวจสอบผลเพื่อขอรับเอกสาร

3.1 เลือกเมนู “แก้ไขข้อมูล” เพื่อแก้ไขข้อมูล และ เมนู “ตรวจสอบผล” เพื่อตรวจสอบผลการลงทะเบียนกรอกข้อมูลเพื่อยืนยันตัวตน ได้แก่ หมายเลขหนังสือเดินทาง ชื่อภาษาอังกฤษ นามสกุลภาษาอังกฤษ และ รหัสอ้างอิง 6 หลัก

ยืนยันเดินทาง แก้ไขข้อมูล ตรวจสอบผล

รหัส 6 หลัก คลิกที่นี่

โปรดระบุข้อมูลเพื่อแก้ไข

หมายเลขหนังสือเดินทาง

โปรดระบุชื่อ ภาษาอังกฤษ

โปรดระบุนามสกุล ภาษาอังกฤษ

รหัส 6 หลักที่ได้จากการลงทะเบียน

โปรดระบุข้อมูลเพื่อตรวจสอบ

หมายเลขหนังสือเดินทาง


โปรดระบุชื่อ ภาษาอังกฤษ

โปรดระบุนามสกุล ภาษาอังกฤษ

รหัส 6 หลักที่ได้จากการลงทะเบียน

ข้อควรทราบ


- ท่านสามารถแก้ไขข้อมูลของท่านได้ ใน 2 กรณี ได้แก่ (1) หลังจากที่ท่านลงทะเบียนตรวจสอบเอกสารเสร็จสิ้น และข้อมูลของท่านยังอยู่ระหว่างการพิจารณาของสถานทูต/สถานกงสุลใหญ่ และ (2) เมื่อท่านถูกปฏิเสธคำร้องจากสถานทูต/สถานกงสุลใหญ่ และสถานทูต/สถานกงสุลใหญ่ขอให้ท่านแก้ไขข้อมูลและเอกสารให้ถูกต้อง
- เมื่อท่านได้รับการอนุมัติการออก COE ท่านสามารถรับเอกสาร COE ได้ที่ปั๊ม “ดาวนโหลด”



รอการอนุมัติ

คำร้องของท่านอยู่ระหว่างการพิจารณา

ตกลง



ได้รับการอนุมัติ

คลิกปุ่ม Download ด้านล่างนี้ เพื่อรับหนังสือรับรองการเดินทางกลับประเทศไทย

ดาวน์โหลด

สถานะของผู้ลงทะเบียน

- “รอการอนุมัติ” หมายถึง ข้อมูลของท่านอยู่ระหว่างการพิจารณาของสถานเอกอัครราชทูต สถานกงสุลใหญ่ หรือสำนักงานการค้าและเศรษฐกิจไทย ท่านสามารถแก้ไขได้
- “ได้รับการอนุมัติ” หมายถึง ท่านได้รับ COE จากสถานทูต/สถานกงสุลใหญ่แล้ว และสามารถรับเอกสารได้ที่ เมนู “ดาวนโหลด”

4. การเรียกดูข้อมูลรหัสอ้างอิง 6 หลัก (กรณีลิ้มรหัสอ้างอิง)

เลือกเมนู “ลิ้มรหัส 6 หลัก คลิกที่นี่” และ กรอกข้อมูลเพื่อยืนยันตัวตน ได้แก่ หมายเลขหนังสือเดินทาง ชื่อภาษาอังกฤษ นามสกุลภาษาอังกฤษ และ วันเดือนปีเกิด จากนั้นเลือกเมนู “ค้นหา”

The screenshot shows a user interface with three main buttons at the top: 'ยืนยันเดินทาง' (Confirm Travel) in red, 'แก้ไขข้อมูล' (Edit Information) in yellow, and 'ตรวจสอบหา' (Check/Find) in blue. Below these is a search bar with a magnifying glass icon. A red dashed box highlights the search bar, with a '1' in a yellow circle next to it. Below the search bar is a form titled 'กรรณากรอกข้อมูลเพื่อขอรหัส 6 หลัก' (Please enter information to request a 6-digit code). The form has four input fields: 'หมายเลขหนังสือเดินทาง' (Passport Number), 'ไปรษณีย์ชื่อ ภาษาอังกฤษ' (Postal Name in English), 'ไปรษณีย์นามสกุล ภาษาอังกฤษ' (Postal Surname in English), and 'วันเดือนปีเกิด' (Date of Birth). A '2' in a yellow circle is next to the form title. To the right of the form is a confirmation screen with a green checkmark, the text 'รหัส 6 หลักของคุณคือ 157986' (Your 6-digit code is 157986), and a blue 'ยอมรับ' (Accept) button. A '3' in a yellow circle is next to the confirmation screen.

5. การเดินทางเข้าราชอาณาจักร

5.1 หลังได้รับหนังสือรับรองฯ (COE) จัดเตรียมเอกสาร เพื่อแสดงต่อสารการบินที่เคาน์เตอร์เช็คอิน ดังนี้

- หนังสือเดินทาง (Passport)
- หนังสือรับรองฯ (COE)
- ใบรับรองแพทย์ที่ยืนยันว่าผู้เดินทางมีสุขภาพเหมาะสมต่อการเดินทาง (Fit to Fly Health Certificate) อายุไม่เกิน 72 ชั่วโมงก่อนการเดินทาง (ไม่สามารถใช้แบบอิเล็กทรอนิกส์ได้)
- หากผู้เดินทางเลือกใช้บริการสถานที่กักกันแห่งรัฐทางเลือก (Alternative State Quarantine – ASQ) ผู้เดินทางต้องมีหลักฐานยืนยันการจอง ASQ ที่ระบุวันเข้าพักในวันที่เดินทางถึงประเทศไทย
- เพื่อความรวดเร็วในการตรวจสอบเอกสารที่ด่านควบคุมโรค ณ ท่าอากาศยานในประเทศไทย ผู้เดินทางอาจเตรียมแบบฟอร์ม ต.8 (คำถามเกี่ยวกับสุขภาพของผู้เดินทางเข้ามาในราชอาณาจักร) ล่วงหน้า โดยสามารถดาวน์โหลดแบบฟอร์ม ต.8 ได้ที่ shorturl.at/LQYZ7

5.2 เมื่อเดินทางถึงประเทศไทย ผู้เดินทางจะต้องแสดงเอกสารตามข้อ 5.1 ต่อเจ้าหน้าที่ตรวจคนเข้าเมืองและเจ้าหน้าที่ด่านควบคุมโรค

* * * * *